

Dell OptiPlex 9010

Informações sobre configuração e funcionalidades

Acerca das Advertências

 **ADVERTÊNCIA:** Uma ADVERTÊNCIA alerta para a possibilidade de danos à propriedade, lesões corporais ou morte.

Minitorre — Vista anterior e posterior

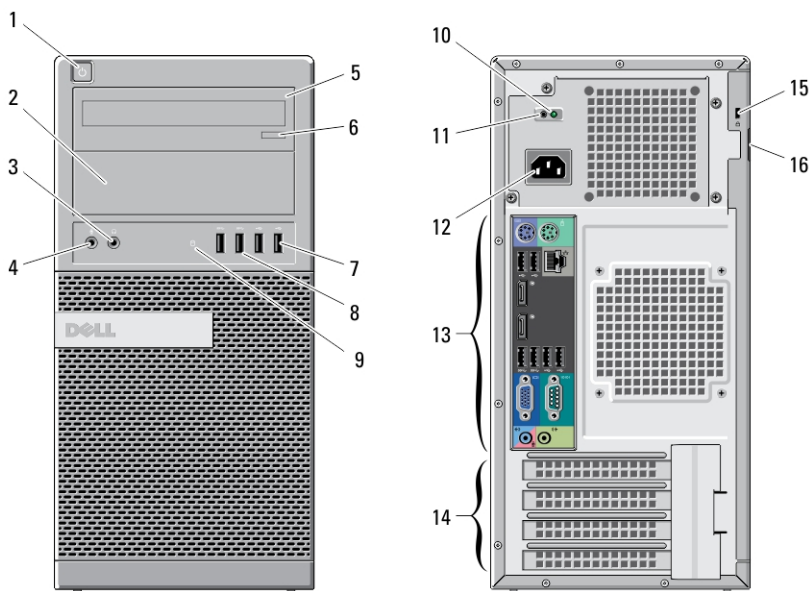


Figura1. Vista anterior e posterior da minitorre

- | | |
|---|------------------------------|
| 1. botão de alimentação, luz de alimentação | 3. conector de auscultadores |
| 2. compartimento para unidade óptica (opcional) | 4. conector de microfone |
| | 5. unidade óptica (opcional) |



Modelo regulamentar: D05D, D09M, D03S, D01U
Tipo regulamentar: D05D002, D09M003, D03S002, D01U003
2011 - 12

- | | |
|--|--|
| 6. botão de ejeção da unidade óptica | 12. conector de alimentação |
| 7. portas USB 2.0 (2) | 13. conectores no painel posterior |
| 8. portas USB 3.0 (2) | 14. ranhuras para placas de expansão (4) |
| 9. luz de actividade da unidade | 15. ranhura do cabo de segurança |
| 10. luz de diagnóstico da fonte de alimentação | 16. anel para cadeado |
| 11. botão de diagnóstico da fonte de alimentação | |

Desktop — Vista anterior e posterior

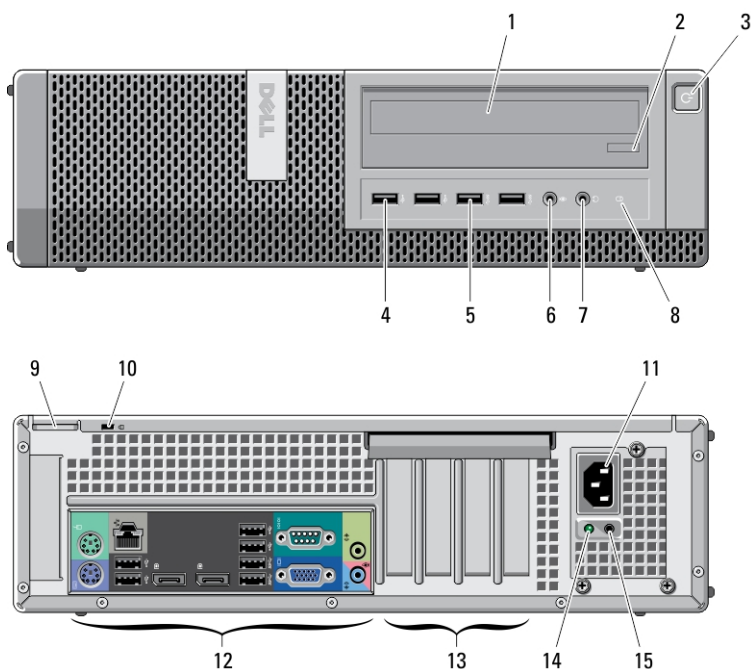


Figura2. Vista anterior e posterior do desktop

- | | |
|---|------------------------------|
| 1. unidade óptica | 4. portas USB 2.0 (2) |
| 2. botão de ejeção da unidade óptica | 5. portas USB 3.0 (2) |
| 3. botão de alimentação, luz de alimentação | 6. conector de microfone |
| | 7. conector de auscultadores |

- 8. luz de actividade da unidade
- 9. anel para cadeado
- 10. ranhura do cabo de segurança
- 11. conector de alimentação
- 12. conectores no painel posterior
- 13. ranhuras para placas de expansão (4)
- 14. luz de diagnóstico da fonte de alimentação
- 15. botão de diagnóstico da fonte de alimentação

Minitorre e desktop — Vista do painel posterior

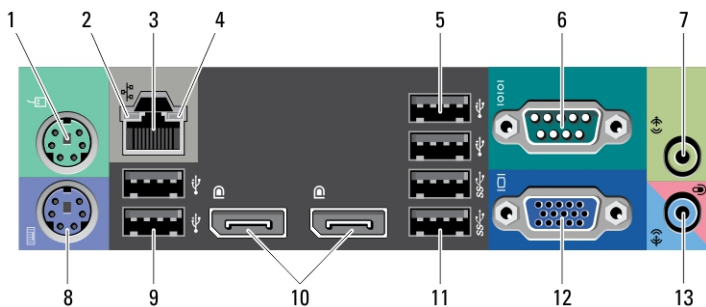


Figura3. Vista do painel posterior da minitorre e desktop

- 1. conector de rato
- 2. luz de integridade da ligação à rede
- 3. porta de rede
- 4. luz de actividade da rede
- 5. portas USB 2.0 (2)
- 6. porta série
- 7. conector de saída de linha
- 8. conector de teclado
- 9. portas USB 2.0 (2)
- 10. portas DisplayPort (2)
- 11. portas USB 3.0 (2)
- 12. conector VGA
- 13. conector de entrada de linha/microfone

Sistema de dimensões reduzidas — Vista anterior e posterior

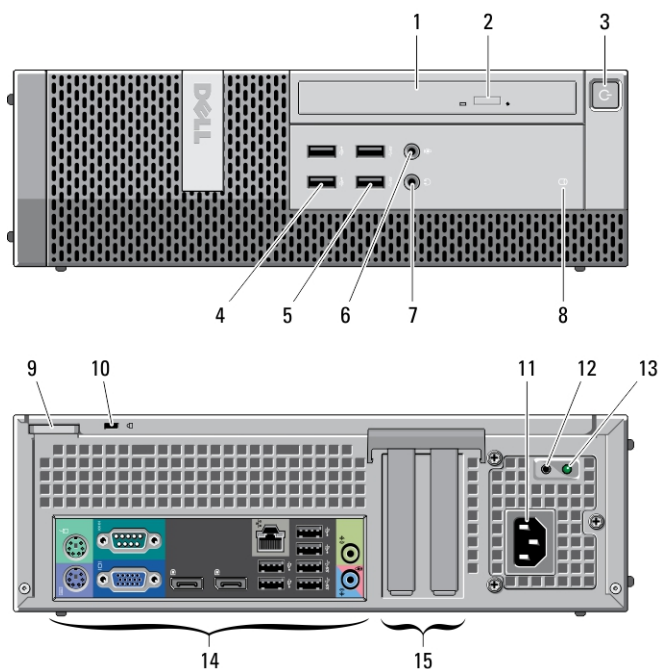


Figura4. Vista anterior e posterior do sistema de dimensões reduzidas

- | | |
|---|--|
| 1. unidade óptica | 10. ranhura do cabo de segurança |
| 2. botão de ejeção da unidade óptica | 11. conector de alimentação |
| 3. botão de alimentação, luz de alimentação | 12. botão de diagnóstico da fonte de alimentação |
| 4. portas USB 2.0 (2) | 13. luz de diagnóstico da fonte de alimentação |
| 5. portas USB 3.0 (2) | 14. conectores no painel posterior |
| 6. conector de microfone | 15. ranhuras para placas de expansão (2) |
| 7. conector de auscultadores | |
| 8. luz de actividade da unidade | |
| 9. anel para cadeado | |

Sistema de dimensões reduzidas — Vista do painel posterior

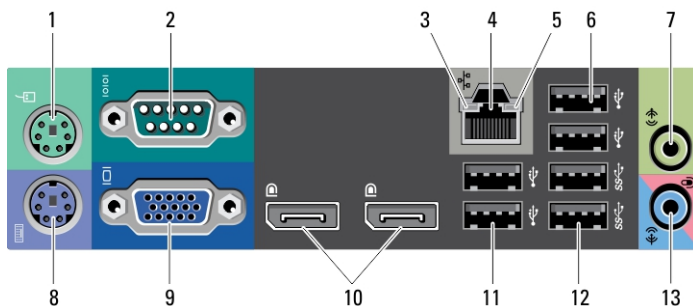


Figura5. Vista do painel posterior do sistema de dimensões reduzidas

- | | |
|----------------------------------|--|
| 1. conector de rato | 9. conector VGA |
| 2. porta série | 10. portas DisplayPort (2) |
| 3. luz de integridade da ligação | 11. portas USB 2.0 (2) |
| 4. porta de rede | 12. portas USB 3.0 (2) |
| 5. luz de actividade da rede | 13. conector de entrada de linha/
microfone |
| 6. portas USB 2.0 (2) | |
| 7. conector de saída de linha | |
| 8. conector de teclado | |

Sistema de dimensões ultra-reduzidas — Vista anterior e posterior

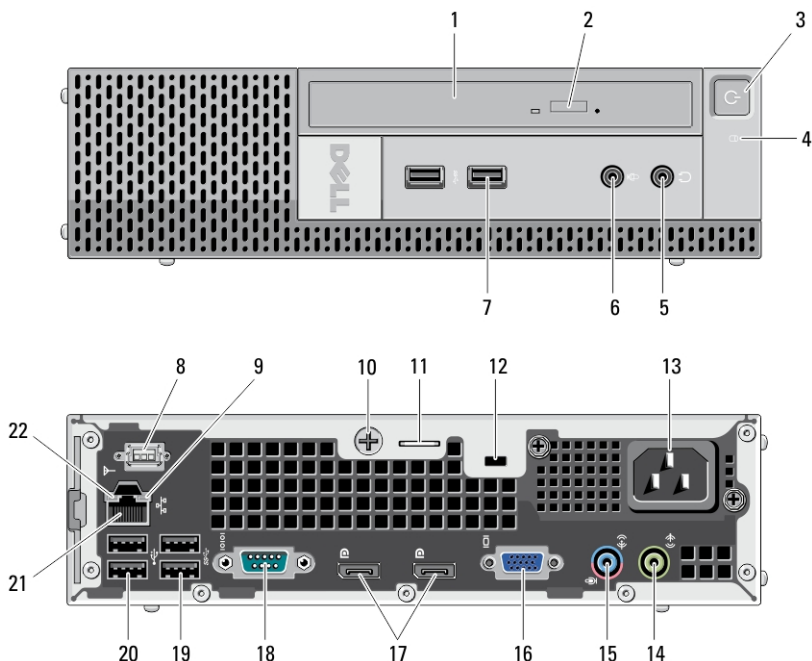




Figura6. Vista anterior e posterior do sistema de dimensões ultra-reduzidas

- | | |
|---|--|
| 1. unidade óptica | 12. ranhura do cabo de segurança |
| 2. botão de ejeção da unidade óptica | 13. conector de alimentação |
| 3. botão de alimentação, luz de alimentação | 14. conector de saída de linha |
| 4. luz de actividade da unidade | 15. conector de entrada de linha/microfone |
| 5. conector de auscultadores | 16. conector VGA |
| 6. conector de microfone | 17. portas DisplayPort (2) |
| 7. portas USB 3.0 (2) | 18. porta série |
| 8. antena Wi-Fi (opcional) | 19. portas USB 3.0 (2) |
| 9. luz de actividade da rede | 20. portas USB 2.0 (2) |
| 10. parafuso de orelhas integrado | 21. porta de rede |
| 11. anel para cadeado | 22. luz de integridade da ligação |

Configuração rápida

 **ADVERTÊNCIA:** Antes de iniciar qualquer um dos procedimentos nesta secção, leia as informações de segurança fornecidas com o computador. Para obter informações adicionais sobre as melhores práticas, consulte www.dell.com/regulatory_compliance.

 **NOTA:** Alguns dispositivos podem não estar incluídos se não os tiver encomendado.

1. Para ligar o monitor, utilize apenas um dos seguintes cabos:

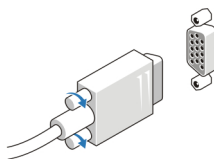


Figura7. Adaptador VGA

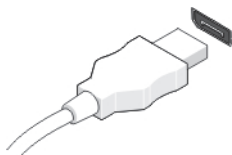


Figura8. Cabo DisplayPort

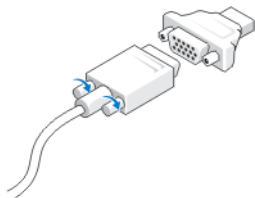


Figura9. Adaptador VGA para DisplayPort

2. Ligue o teclado ou o rato USB (opcional).




Figura10. Ligação USB

3. Ligue o cabo de rede (opcional).

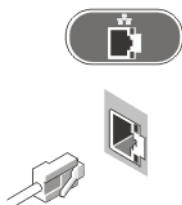


Figura11. Ligação de rede

4. Ligue o(s) cabo(s) de alimentação.





Figura12. Ligação à corrente

5. Prima os botões de alimentação no monitor e no computador.




Figura13. Ligar a alimentação

Especificações

 **NOTA:** As ofertas podem variar consoante a região. Nas especificações a seguir, são apresentadas apenas aquelas consideradas obrigatórias por lei para serem fornecidas com o seu computador. Para obter mais informações acerca da configuração do seu computador, clique em **Iniciar** → **Ajuda e Suporte** e seleccione a opção para mostrar as informações sobre o seu computador.

Alimentação	Minitorre	Desktop	Sistema de dimensões reduzidas	Sistema de dimensões ultra-reduzidas
Tensão	100 V CA a 240 V CA			
Bateria de célula tipo moeda	Célula de lítio tipo moeda CR2032 de 3 V			
Potência	275 W	250 W	240 W	200 W
Dissipação de calor máxima	938,30 BTU/h	853,00 BTU/h	818,89 BTU/h	682,40 BTU/h

 **NOTA:** A dissipação de calor é calculada utilizando a potência nominal da fonte de alimentação.

Características físicas	Minitorre	Desktop	Sistema de dimensões reduzidas	Sistema de dimensões ultra-reduzidas
Altura	360 mm (14,17 polegadas)	360 mm (14,17 polegadas)	290 mm (11,42 polegadas)	237 mm (9,33 polegadas)
Largura	175 mm (6,89 polegadas)	102 mm (4,02 polegadas)	93 mm (3,66 polegadas)	65 mm (2,56 polegadas)
Profundidade	417 mm (16,42 polegadas)	410 mm (16,14 polegadas)	312 mm (12,28 polegadas)	240 mm (9,44 polegadas)
Peso (mínimo)	9,40 kg (20,72 lbs)	7,90 kg (17,42 lbs)	6,00 kg (13,22 lbs)	3,30 kg (7,28 lbs)

Características ambientais

Temperatura de funcionamento: 10 °C a 35 °C (50 °F a 95 °F)

Obter mais informações e recursos

Consulte os documentos referentes à segurança e regulamentação fornecidos com o computador, bem como o website de conformidade regulamentar em www.dell.com/regulatory_compliance para obter mais informações sobre:

- Melhores práticas de segurança
- Certificação regulamentar
- Ergonomia

Consulte www.dell.com para obter mais informações sobre:

- Garantia
- Termos e condições (apenas para os E.U.A.)
- Contrato de licença do utilizador final

Encontrará informação adicional acerca deste produto em support.dell.com/manuals.

As informações deste documento estão sujeitas a alteração sem aviso prévio.

© 2012 Dell Inc. Todos os direitos reservados.

É estritamente proibida qualquer forma de reprodução destes materiais sem autorização por escrito da Dell Inc.

Marcas comerciais utilizadas neste documento: Dell™, o logótipo DELL, Dell Precision™, Precision ON™, ExpressCharge™, Latitude™, Latitude ON™, OptiPlex™, Vostro™ e Wi-Fi Catcher™ são marcas comerciais da Dell Inc. Intel®®, Pentium®®, Xeon®®, Core™, Atom™, Centrino® e Celeron® são marcas comerciais registadas ou marcas comerciais da Intel Corporation nos Estados Unidos e noutros países. AMD® é marca comercial registada e AMD Opteron™, AMD Phenom™, AMD Sempron™, AMD Athlon™, ATI Radeon™ e ATI FirePro™ são marcas comerciais da Advanced Micro Devices, Inc. Microsoft®, Windows®, MS-DOS®, Windows Vista®, o botão de iniciar do Windows Vista e Office Outlook® são marcas comerciais ou marcas comerciais registadas da Microsoft Corporation nos Estados Unidos e/ou noutros países. Blu-ray Disc™ é uma marca comercial da Blu-ray Disc Association (BDA), licenciada para utilização em discos e leitores. A marca nominativa Bluetooth® é uma marca comercial registada da Bluetooth® SIG, Inc. e qualquer utilização desta marca por parte da Dell é feita sob licença. Wi-Fi® é uma marca comercial registada da Wireless Ethernet Compatibility Alliance, Inc.

Outros nomes e marcas comerciais podem ser utilizados nesta publicação como referência às entidades que invocam essas marcas e nomes ou aos seus produtos. A Dell declara que não tem interesse de propriedade sobre marcas comerciais e nomes de terceiros.